

# 桂建通-工人端 APP 操作手册

## 1. 下载安装路径

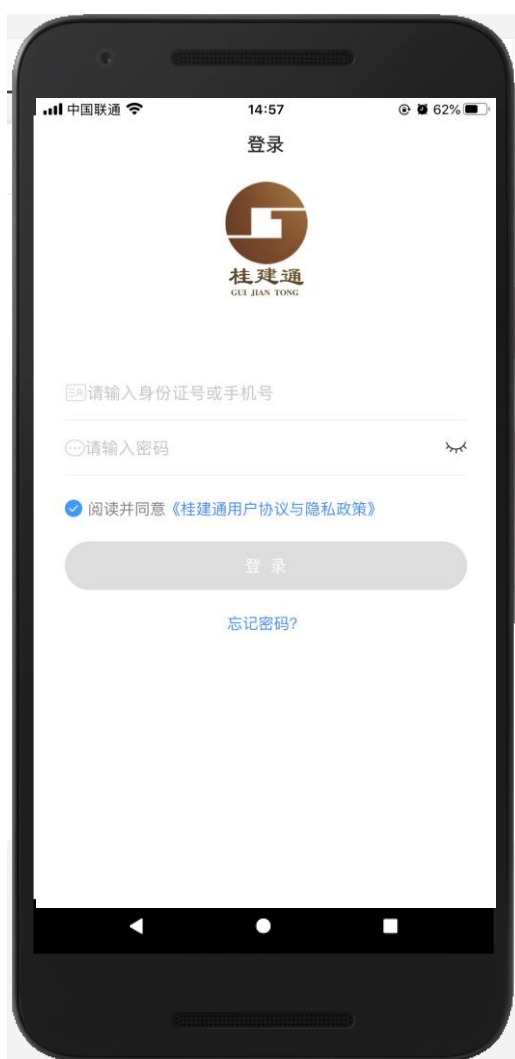
下载地址：<http://gjtapp.caihcloud.com/aigx/user/download>

二维码扫描：

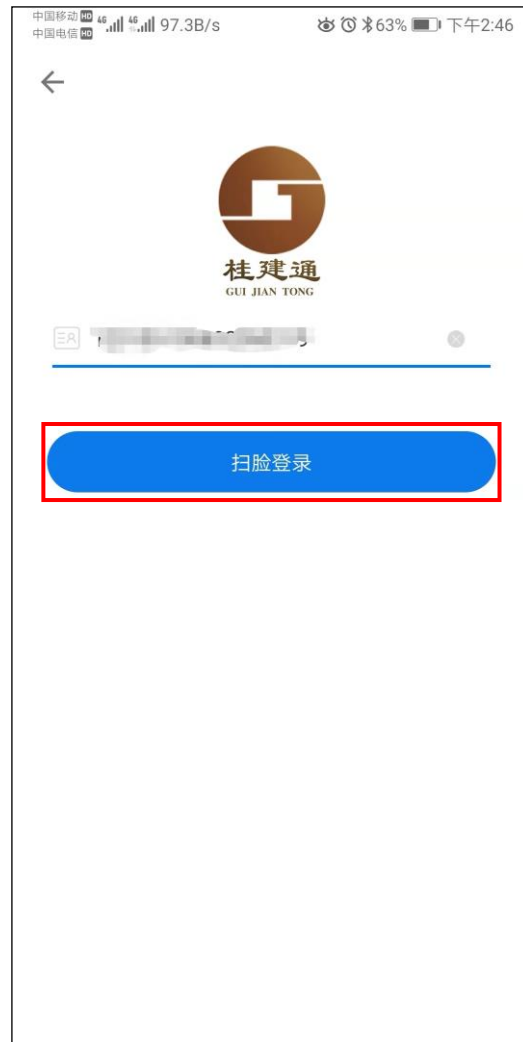


## 2. 登陆及密码修改

(1) 密码登陆：建筑工人在桂建通-实名认证端完成实名认证后，平台将自动生成建筑工人的账号及密码（数据同步可能存在时差建议采集信息 5 分钟后再登陆工人端）。系统默认的用户名为身份证号，密码为身份证后 6 位。



(2) 刷脸登陆：建筑工人在桂建通-实名认证端完成实名认证后,可在桂建通-工人端输入本人身份证号码通过人脸识别进行登录。




下午3:40

... 0.0K/s 蓝牙 信号 58



拿起手机, 眨眨眼



(3) 修改密码：用户首次登陆桂建通-工人端 APP，需要进行密码修改。用户的初始密码为身份证后六位，新密码最少为 8 位，需包含数字和字母。初始密码修改完成后方可进行其他操作。修改路径我的-设置-修改密码

下午4:02 0.0K/s 56

← 修改密码

① 请填写复杂度高的密码

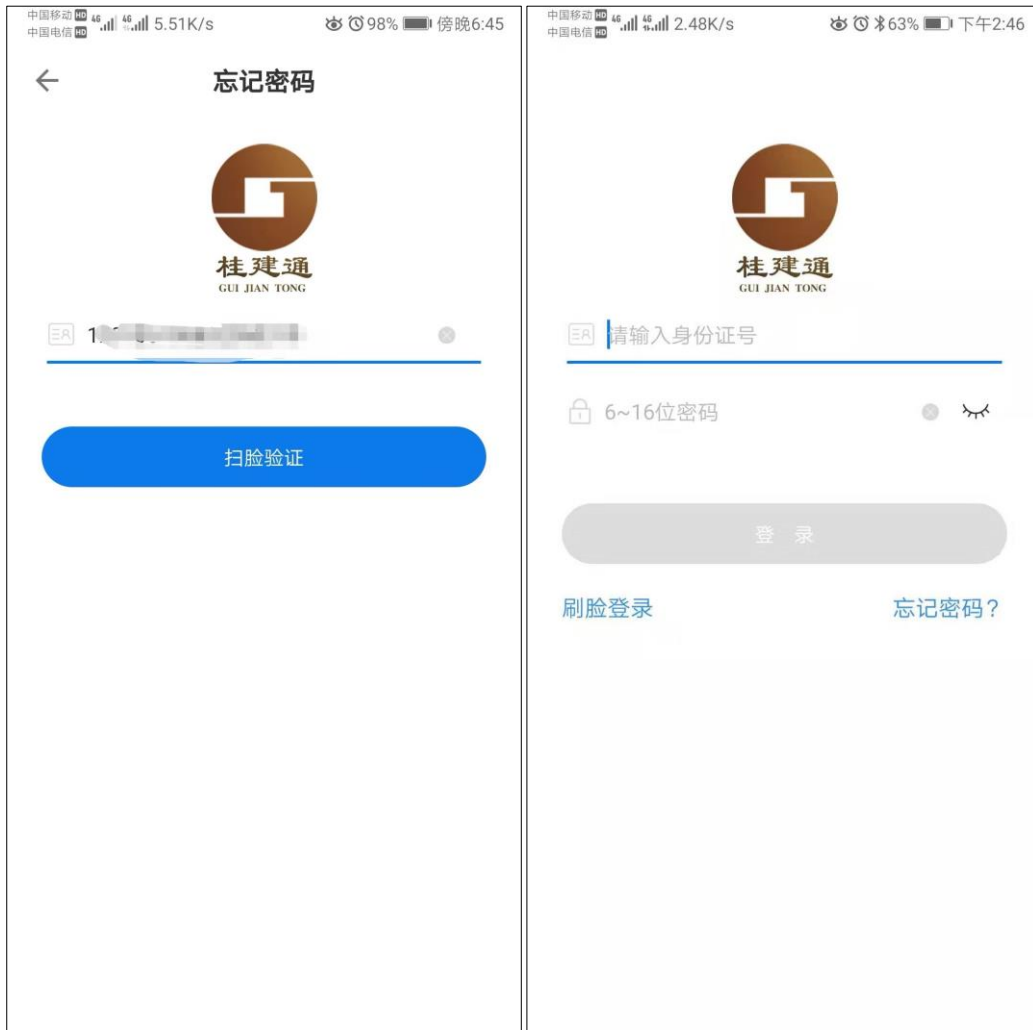
旧密码 .....

新密码 ..... ˆ

确认密码 ..... ˆ

提交

(4) 忘记密码：进入登陆界面后点击“忘记密码”，输入身份证号进行人脸识别认证，重新设置登陆密码。



### 3. 桂建通银行卡绑定

#### (1) 首次绑卡

用户通过桂建通-工人端绑定本人的银行卡,绑定成功后企业将通过桂建通-广西建筑农民工实名制管理公共服务平台向该卡发放工人工资。



用户的持卡人姓名由 APP 自动生成且不可修改,所属银行及卡号需要手动输入。用户在提交绑卡信息前请仔细阅读《用户协议》,用户只有充分了解并同意《用户协议》的内容情况下方可提交绑卡申请。

6:00 PM 100%

< 返回 绑定银行卡

请绑定持卡人本人的桂建通银行卡, 绑卡成功后不能解绑

持卡人 刘德华

项目城市 南宁

银行 请选择所属银行

卡号 请输入卡号

同意《用户协议》

确定

用户提交绑卡申请后, 平台会根据提交的银行卡号校验该卡是否属于桂建通银行卡, 以及开卡行是否为符合条件的工资代发银行 (服务银行及范围详见平台公告)。绑卡成功, 将返回如下页面; 绑卡失败, 将会根据失败原因给出相应的提示。





## (2) 银行卡详情

绑卡成功后，在首页点击“绑定银行卡”区域，可以进入详情页面查看已绑定银行卡的信息。



绑卡详情包括持卡人姓名 (脱敏)、发卡银行、银行卡号 (脱敏)、绑定时间。用户也可以在当前页面点击右上角的“...”，进入重新绑卡操作。



### (3) 重新绑卡

根据安全管理规则，用户每月最多能解绑一次桂建通卡。桂建通卡作为工人的第二张身份证，建议妥善保管，不建议换卡绑定。


进入重新绑卡后，系统首先校验用户的本月解绑次数是否符合安全管理规则。



若为本月第一次绑卡 (包括首次绑卡和重新绑卡), 系统将进一步校验是否有企业正在通过桂建通-广西建筑农民工实名制管理公共服务平台向当前绑定的银行卡发放工资, 并对用户进行提示。



进入重新绑卡页面之前，系统将通过人脸识别验证当前操作人是否为农民工本人。



通过人脸识别认证后，用户可以进行重新绑卡。持卡人和银行由系统自动生成，用户只需要填写银行卡号。

重新绑卡时，系统仅支持绑定原开卡银行发放的桂建通银行卡。绑卡成功后新建的工资单将向新卡发放工资，而此前创建的工资单仍向原卡发放工资。



中国联通  
中国联通

重新绑定银行卡

持卡人 \*德华

银行 中国银行

卡号 请输入卡号

同意《银行卡绑定协议》

提交

提示:  
1. 仅支持绑定原开卡银行发放的桂建通银行卡;  
2. 绑卡成功后新建的工资单将向新卡发放工资, 此前创建的工资单仍向原卡发放工资。

提交重新绑卡信息后的步骤参见首次绑卡操作。

#### 4. 工资查询

登陆 APP 后点击工资查询,可以查阅本人收到的工资转款记录。



工资记录包括发放工资月份，项目名称，发放企业，发放金额、到账时间等，请认真核对工资信息。





**注：工资的发放结果以银行实际到账为准，请及时核对银行账户资金信息。**

## 5. 考勤记录

工人在建筑工地通过考勤设备进行考勤的记录可通过

工人端 APP 进行查询。考勤记录是工人出工的证明，主要包含用工企业、出勤日期，进出场状态及时间等。



# 考勤记录

2019-01-02 星期三

18:42:54  
出场 >

13:00:54  
进场 >

08:00:54  
出场 >

2018-12-29 星期六

18:42:54  
出场 >

13:00:54  
进场 >

点击考勤记录可查询考勤详情。

考勤详情	
姓名	***
身份证号	467738*****9390
所在项目	***
所在单位	***
人员类型	建筑工人
工种	安装起重工
通过时间	2019-01-08 16:42:54
通行方向	进场
通行方式	人脸识别
考勤现场图片	

## 6. 安全学习培训

登陆工人端 APP 可进行安全培训课程的学习，APP 首页中有对用户当前剩余必学课时的提示。



点击“安全培训”查看课程列表，已完成学习的视频标记“已学习”（绿色），未完成学习的视频标记“未学习”（红色）。

上午11:46 0.4K/s

## 安全培训

**施工入场安全须知**  
建筑工人进入施工现场必须了解的安全须知  
已学习  
已学习人数: 46 点赞数: 12

**工程教育视频之脚手架工程篇**  
脚手架安全施工规范说明,是针对脚手架的搭建及安全行为标准,用于指引工人如...  
未学习  
已学习人数: 31 点赞数: 6

**工程教育视频之模板工程篇**  
模板工程施工的安全注意事项和模板支架搭设的基本要求,分别介绍了木模、钢...  
未学习  
已学习人数: 25 点赞数: 8

**工程教育视频之安全防护篇**  
主要为个人防护须知以及工具化安全防护简介,帮助工人做好个人防护工作,指导...  
未学习  
已学习人数: 34 点赞数: 9

点击视频进入该课程学习。(特别提示: 观看过程中不要离开, 否则将被视为放弃, 不计入学习成果, 需要重新观看。)



点击确定后，将开始实名学习，通过人脸识别验证观看者是否与当前登陆账户对应的所有人一致。（此功能需要同意放开“相机”权限。）

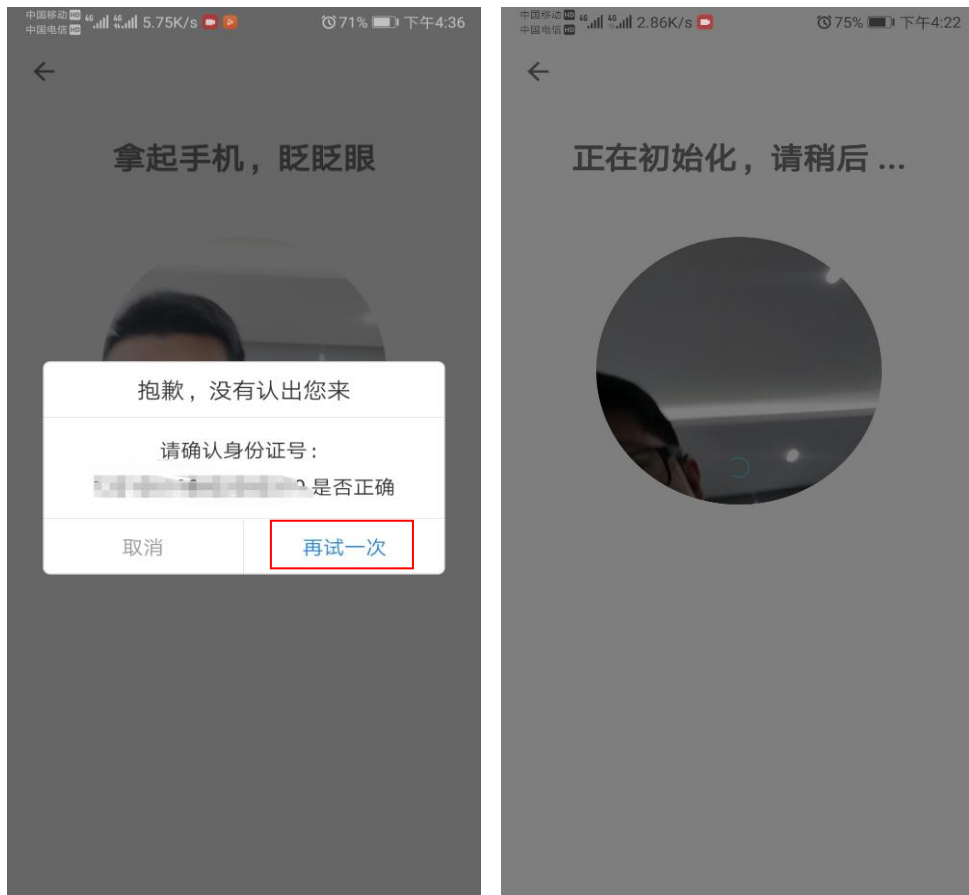


若未同意开启相机权限，培训功能将不可用。APP 会再次提示用户授予相机权限，可在应用权限页面重新对 APP 进行授权设定。





完成相机权限设置后，APP 将对学习者进行验证。  
(提示：请在光线柔和的环境下进行人脸识别，光线过强或过弱可能会导致认证失败。)



人脸识别验证通过后，可以点击视频播放。视频播放时请保持在屏幕前观看，若中途离开 APP 将中断当前课程学习。用户完成整个视频内容的学习后，APP 才会将本课程计入已学习课程。



## 视频培训

桂建通



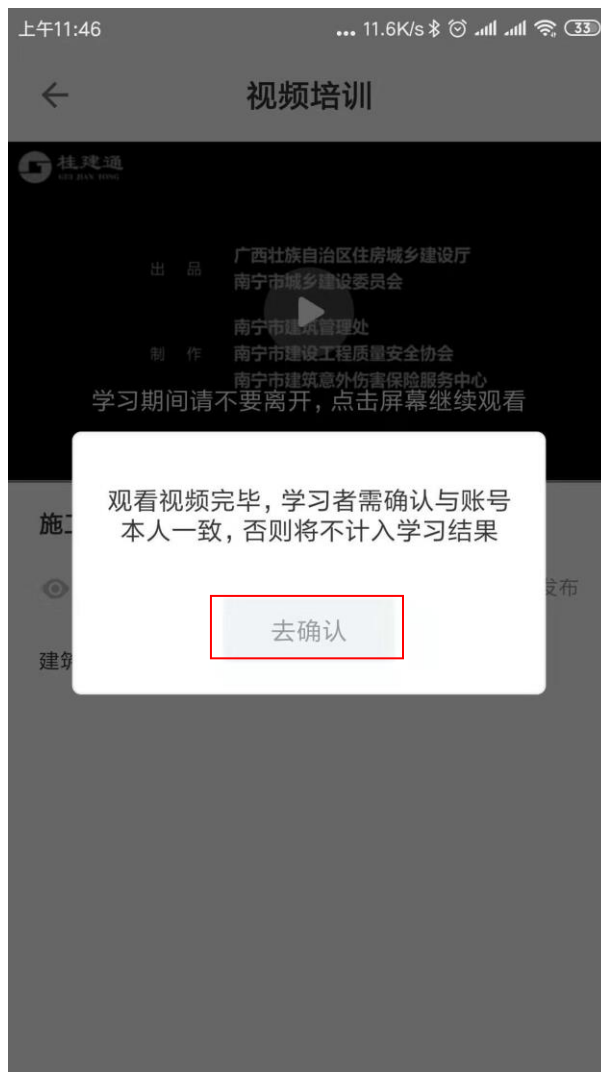
### 工程教育视频之安全防护篇

2 5

2019-02-22 发布

主要为个人防护须知以及工具化安全防护简介，帮助工人做好个人防护工作，指导工地如何搭建标准化安全防护措施


检测不到人脸，学习期间请不要离开。





当视频课程完成时系统需要进行账号本人确认。点击确认后，再次进行人脸识别验证。识别通过后，系统课程显示为“已学习”，表示学习完成。


中国移动 4G 4G 2.17K/s 68% 傍晚5:10  
中国电信

← 安全培训

 **施工入场安全须知**  
建筑工人进入施工现场必须了解的安全须知  
未学习  
已学习人数：2 点赞数：2

 **工程教育视频之脚手架工程篇**  
脚手架安全施工规范说明，是针对脚手架的搭建及安全行为标准，用于指引工人如何...  
未学习  
已学习人数：2 点赞数：4

 **工程教育视频之模板工程篇**  
模板工程施工的安全注意事项和模板支持架搭设的基本要求，分别介绍了木模、钢模...  
未学习  
已学习人数：2 点赞数：2

 **工程教育视频之安全防护篇**  
主要为个人防护须知以及工具化安全防护简介，帮助工人做好个人防护工作，指导工...  
已学习  
已学习人数：3 点赞数：5

全部安全教育课程学习结束后，系统标记为已进行安全教育。